

## クイックガイド



Re-De Ring

### 内容品

- 本体
- 充電ドック
- 充電用USBケーブル
- クイックガイド(本書)
- リファレンスガイド

不足や異常がある場合は、購入から2週間以内にユーザーサポートセンターにご連絡ください。

1

### テクノロジー

#### 4つのセンサーでバイタルデータを取得

- ・ 光学式心拍センサー
- ・ 皮膚温度センサー
- ・ 血中酸素センサー
- ・ 3D加速度センサー

#### 安心の防水・防塵

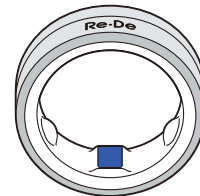
IP68相当の防水・防塵性能があります。

#### 最大7日稼働

30-90分のフル充電で最大7日稼働します。

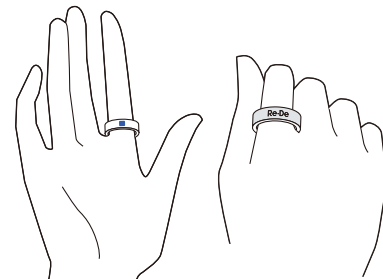
2

### フィッティング



リング内側にある突起の向きが正しく、指にフィットすることで正確なデータを取得することができます。

3

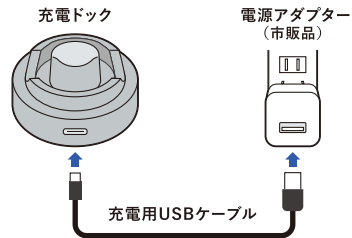


突起が指腹側にくる向きで、指の付け根にしっかりとフィットさせます。

4

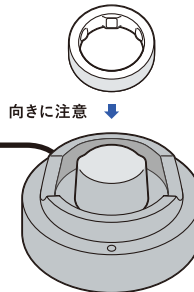
# Re·De

## リングを充電する



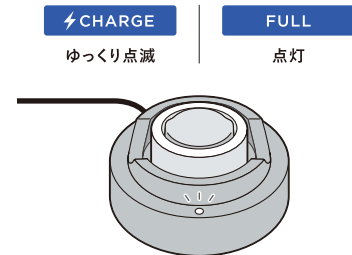
- ① 充電用USBケーブルをつなぎます。  
電源アダプターは5V/1.0A対応の  
USB Type-A端子につなぎます。

5



- ② 充電ドックにリングを置きます。

6



- ③ 充電が開始し、LEDがゆっくり点滅します。

7

## アプリをセットアップする

<https://re-de.jp/ring-setup>



アプリをインストールし、初回設定を行います。  
くわしくは上記URLを参照してください。

8